

おとな ひと いっしょ つく
※大人の人と一緒に作りましょう。

※はさみやカッターを使うので手を切らないように気を付けて作りましょう。

※ゴミはきちんとゴミばこにすてましょう。

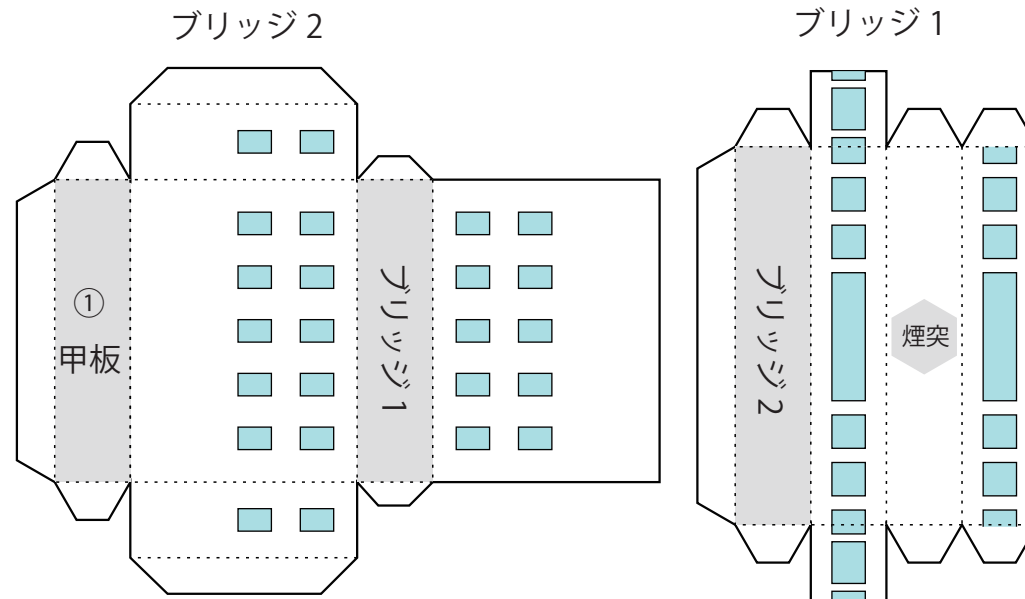
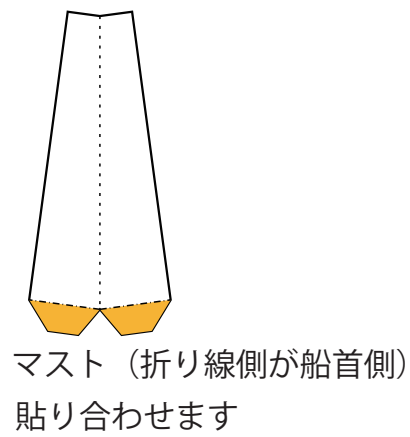
ガスタンカーペーパークラフト

きりとり線 _____
やまおり線
たにおり線 - - - - -
のりしろ

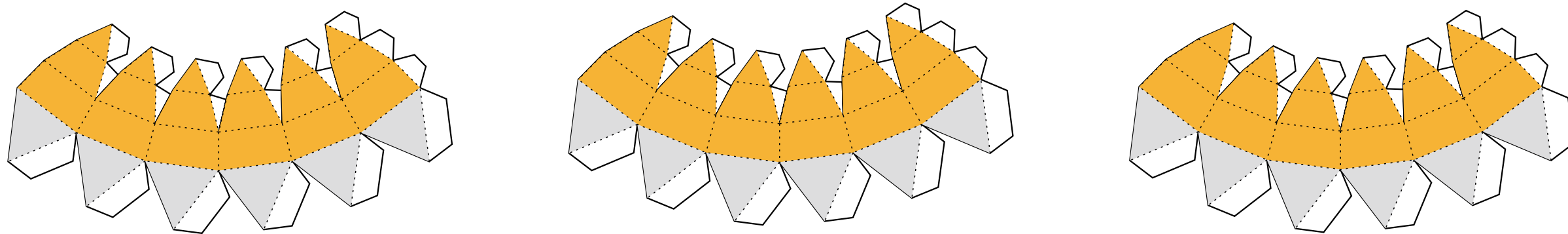


甲板
(構造物・貨物と接着、
甲板とは接着しません。
他の構造と差し替えするためです。)

※
輸送船ペーパークラフト (船体：共通)
とセットです。



ガスタンク



作り方のコツ

※山折り線に、カッターで軽く線を付けると折りがやすくなります。

※瞬間接着剤を使うと、修正が難しくなりますが、
作業が速くなります。

