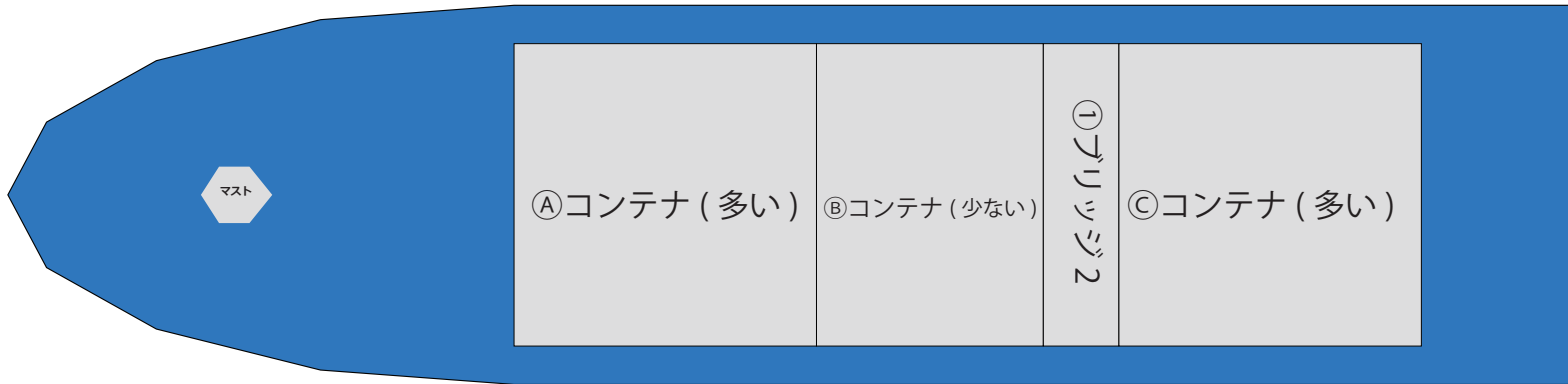


コンテナ船ペーパークラフト (1/2)

きりとり線 —————
 やまおり線
 たにおり線 - - - - -
 のりしろ □



甲板
 (構造物・貨物と接着、
 甲板とは接着しません。
 他の構造と差し替えするためです。)

※
 輸送船ペーパークラフト (船体：共通)
 とセットです。

おとな ひと いっしょ つく
 ※大人の人と一緒に作りましょう。

つか て き きつ つか
 ※はさみやカッターを使うので手を切らないように気を付けて作りましょう。

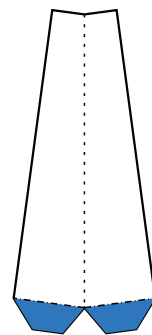
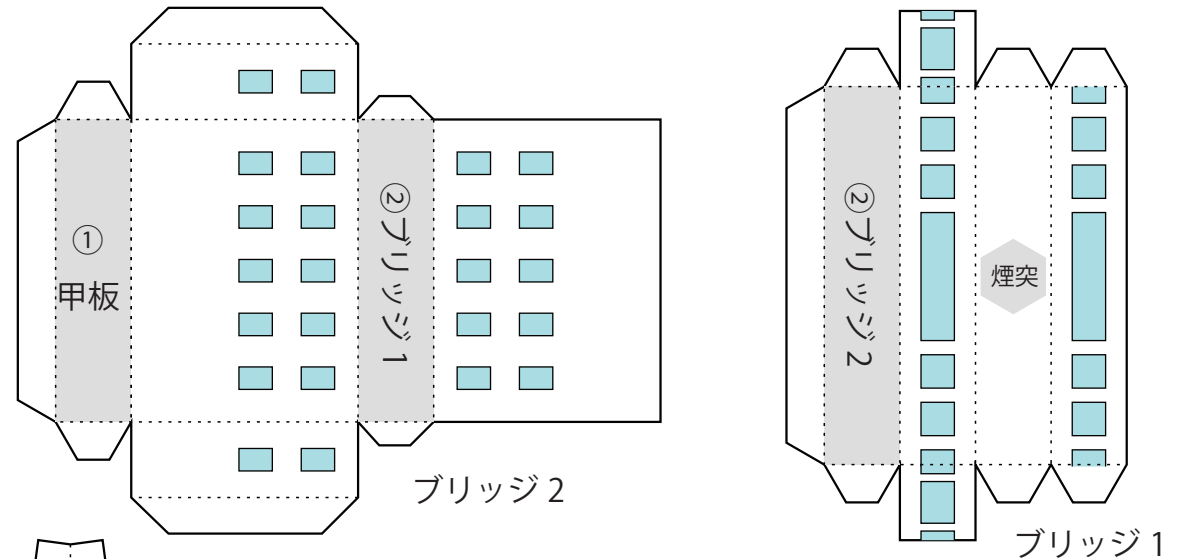
※ゴミはきちんとゴミばこにすてましょう。

作り方のコツ

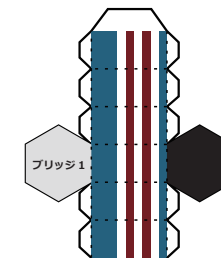
※山折り線に、カッターで軽く線を付けると折りやすくなります。

※瞬間接着剤を使うと、修正が難しくなりますが、
 作業が速くなります。

参考作業時間：3 時間



マスト (折り線側が船首側)
 貼り合わせます



煙突



