


## 主な試験設備




80m 角水槽と波浪中自由航走模型実験（高速カーフェリー）



400m 試験水槽と高速艇波浪中実験



救命器具落下試験設備と FRP 接合船落下衝撃試験（大阪）



変動風水洞




海洋構造物試験水槽



船尾変動圧計測  
大型キャビテーション試験水槽

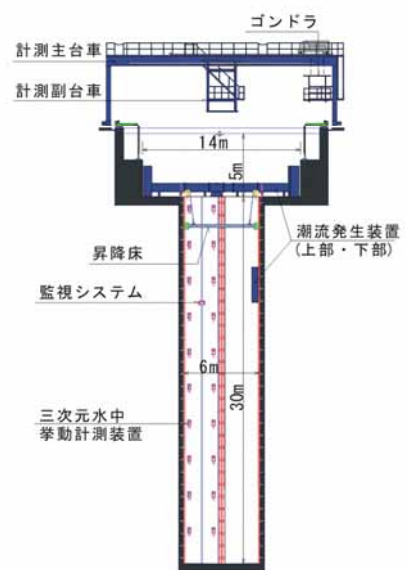


氷海船舶試験水槽



集中波

深海域再現水槽



設備の主要性能等については、付録第3章6項「試験研究施設」を、施設の貸与希望等については、当所ホームページ ([http://www.nmri.go.jp/main/cooperation/joint/index\\_j.html](http://www.nmri.go.jp/main/cooperation/joint/index_j.html)) をご覧下さい。