

(19) 日本国特許庁(JP)

(12) 公開特許公報(A)

(11) 特許出願公開番号

特開2008-282172

(P2008-282172A)

(43) 公開日 平成20年11月20日(2008.11.20)

| (51) Int.Cl. | F I | テーマコード (参考) |
|-----------------------------|-----------------|-------------|
| G08B 25/00 (2006.01) | G08B 25/00 510F | 5C087 |
| G08B 25/04 (2006.01) | G08B 25/04 E | |
| G08B 25/08 (2006.01) | G08B 25/08 A | |

審査請求 未請求 請求項の数 1 O L (全 8 頁)

| | | | |
|-----------|------------------------------|----------|--|
| (21) 出願番号 | 特願2007-124957 (P2007-124957) | (71) 出願人 | 501204525 |
| (22) 出願日 | 平成19年5月9日 (2007.5.9) | | 独立行政法人海上技術安全研究所 東京都三鷹市新川6丁目38番1号 |
| | | (74) 代理人 | 100071401 弁理士 飯沼 義彦 |
| | | (74) 代理人 | 100089130 弁理士 森下 靖侑 |
| | | (72) 発明者 | 桐谷 伸夫 東京都三鷹市新川6丁目38番1号 独立 行政法人 海上技術安全研究所内 |
| | | (72) 発明者 | 今里 元信 東京都三鷹市新川6丁目38番1号 独立 行政法人 海上技術安全研究所内 |
| | | Fターム(参考) | 5C087 AA02 AA10 BB62 DD05 DD16 DD23 EE01 FF01 FF02 FF04 FF19 GG08 GG20 |

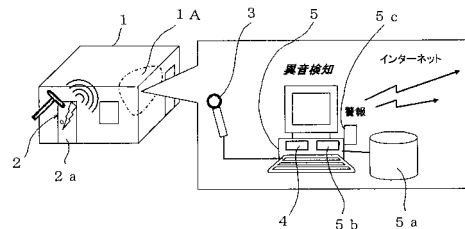
(54) 【発明の名称】 音響による構造物監視装置

(57) 【要約】

【課題】本発明は、建造物においてマイクロホンにより採取された音響を周波数解析することにより、音響による建造物の監視を的確に行えるようにした装置を提供することを課題とする。

【解決手段】建物1の扉2 a付き出入口2における侵入や、その内部における異常事態に伴い発生する音響がマイクロホン3で採取されて、その音響から出入口2や内部における定常的な雑音を除去することにより時間tの関数である目的音響信号x(t)のパワースペクトル $|X(\omega)|^2$ を得て、その時間変動状況を検証するための演算手段5が設けられ、上記目的音響信号x(t)のパワースペクトル $|X(\omega)|^2$ を過去に採取されたものと比較して、同目的音響信号が新規且つ未知である場合に警報が発信される。

【選択図】 図1



【特許請求の範囲】

【請求項 1】

建造物において感知される音響を異音発生検知のために観測して即時解析すべく、上記建造物にマイクロホンが設けられるとともに、同マイクロホンを介して観測された上記音響から上記建造物における定常的雑音を除去することにより時間 t の関数としての目的音響信号 $x_n(t)$ を分析するための演算手段が設けられており、上記雑音が連続したひとつの時間間隔において定常であり上記目的音響信号 $x_n(t)$ とは無関係であるとして、同目的音響信号 $x_n(t)$ のパワースペクトル $|X(\omega)|^2$ を [数 1] 式および [数 2] 式により求め、連続した所要の時間間隔で観測される次の目的音響信号 $x_{n+1}(t)$ のパワースペクトルおよび既知音のパワースペクトルとの相関係数を [数 3] 式により求めるように上記演算手段が構成されていて、上記相関係数が低い場合に異音発生の警報を発信する警報手段が設けられていることを特徴とする、音響による建造物監視装置。

10

【数 1】

$$Y(\omega) = \int_{-\infty}^{\infty} y(t)e^{-j\omega t} dt$$

ここで、 $Y(\omega)$: 観測信号のスペクトル

$y(t)$: 観測信号

$e^{-j\omega t}$: 複素指数関数

20

【数 2】

$$|X(\omega)|^2 = |Y(\omega)|^2 - \alpha |N(\omega)|^2$$

ここで、 $|X(\omega)|^2$: 目的信号 $x(t)$ のパワースペクトル

$|Y(\omega)|^2$: 観測信号のパワースペクトル

$|N(\omega)|^2$: 雑音のパワースペクトル

α : サブトラクション係数 ($1 > \alpha > 0$)

【数 3】

$$S_{P1} = \sqrt{\frac{1}{n} \sum_{n=1}^k (P1_i - \overline{P1})^2}$$

$$C_{P1P2} = \frac{1}{n} \sum_{n=1}^k (P1_i - \overline{P1})(P2_i - \overline{P2})$$

$$r_{P1P2} = \frac{C_{P1P2}}{S_{P1}S_{P2}}$$

10

ここで、 $P1_i (i=1, \dots, n)$: 目的音のパワースペクトル

$P2_i (i=1, \dots, n)$: 比較対象音のパワースペクトル

$\overline{P1}$: 平均

S_{P1} : 標準偏差

$\overline{P2}$: 平均

S_{P2} : 標準偏差

C_{P1P2} : $P1$ と $P2$ の共分散

r_{P1P2} : $P1$ と $P2$ との間の相関係数

20

【発明の詳細な説明】

【技術分野】

【0001】

本発明は、船舶や陸上のビルのごとき建造物における監視装置に関し、特に未知音や異常音が発生した際に警報を発信できるようにした音響解析による建造物監視装置に関する

。

【背景技術】

30

【0002】

一般に、建造物の内部や出入り口付近の監視および警備のためには、防犯監視ビデオカメラが設けられていて、その映像を監視する監視員の判断により不審者を見分けることが行われているが、多数の場所や出入り口、開口部にそれぞれ防犯監視ビデオカメラを設置すると大幅なコスト上昇を招くという不具合がある。

そこで、音響センサを用いて異常音を検出感知することにより、防犯対策をたてられるようなものも開発されているが、異常音の判断を根拠をもった的確に行うことは難しいとされている。

【特許文献1】特開2005-217678号公報

【特許文献2】特開2002-373386号公報

40

【発明の開示】

【発明が解決しようとする課題】

【0003】

本発明は、建造物の内部または外部においてマイクロホンにより観測された音響情報を実時間で適切に分析することにより、音響による建造物の内外の状況監視を的確に行えるようにした装置を提供することを課題とする。

【課題を解決するための手段】

【0004】

前述の課題を解決するため、本発明の音響による建造物監視装置は、建造物において観測される環境音を常時採取するとともに、不法な侵入者や異常事象の発生に伴い生ずる音

50

響を採取すべく、建造物にマイクロホンが設けられるとともに、同マイクロホンを介して採取された上記音響から上記環境音を雑音として除去することにより時間 t の関数としての目的音響信号 $x(t)$ のパワースペクトル $|X(\omega)|^2$ を得るための演算手段が設けられており、上記環境音が定常であり上記目的音響信号 $x(t)$ とは独立した関係にあるとして、上記目的音響信号 $x(t)$ のパワースペクトル $|X(\omega)|^2$ を [数 1] 式および [数 2] 式により求め、[数 3] 式により類似性を求めるように上記演算手段が構成され、上記目的音響信号 $x(t)$ のパワースペクトル $|X(\omega)|^2$ を過去に採取された音響信号のパワースペクトルと相関演算して、相関値が低く且つ既知の音響信号とも相関がない、すなわち上記音響が未知の異常音であると判定された場合に警報を発信する警報手段が設けられている。

10

【数 1】

$$Y(\omega) = \int_{-\infty}^{\infty} y(t)e^{-j\omega t} dt$$

ここで、 $Y(\omega)$: 観測信号のスペクトル

$y(t)$: 観測信号

$e^{-j\omega t}$: 複素指数関数

【数 2】

$$|X(\omega)|^2 = |Y(\omega)|^2 - \alpha |N(\omega)|^2$$

ここで、 $|X(\omega)|^2$: 目的信号 $x(t)$ のパワースペクトル

$|Y(\omega)|^2$: 観測信号のパワースペクトル

$|N(\omega)|^2$: 雑音のパワースペクトル

α : サブトラクション係数 ($0 < \alpha < 1$)

20

【数 3】

$$S_{P1} = \sqrt{\frac{1}{n} \sum_{i=1}^k (P1_i - \overline{P1})^2}$$

30

$$C_{P1P2} = \frac{1}{n} \sum_{i=1}^k (P1_i - \overline{P1})(P2_i - \overline{P2})$$

$$r_{P1P2} = \frac{C_{P1P2}}{S_{P1}S_{P2}}$$

ここで、 $P1_i (i=1, \dots, n)$: 目的音のパワースペクトル

$P2_i (i=1, \dots, n)$: 比較対象音のパワースペクトル

$\overline{P1}$: 平均

S_{P1} : 標準偏差

$\overline{P2}$: 平均

S_{P2} : 標準偏差

C_{P1P2} : $P1$ と $P2$ の共分散

r_{P1P2} : $P1$ と $P2$ との間の相関係数

40

【発明の効果】

50

【 0 0 0 5 】

上述の本発明の音響による建造物監視装置によれば、建造物に設けられたマイクロホン
を介し、同建造物における定常的な雑音である環境音が採取されるほか、通常発生するも
のでない音響が採取され、同音響から上記雑音を除去することにより時間 t の関数である
目的音響信号 $x(t)$ のパワースペクトルを求める演算手段が設けられているので、同目
的音響信号 $x(t)$ のパワースペクトルを過去の信号や既知の信号と比較することにより
異常音か否かの判定が容易に行われ、このようにして上記目的音響信号が未知の異常音と
判定された場合には警報手段により警報が発信されて、その対策が迅速に講じられるよう
になる。

【 実施例 】

10

【 0 0 0 6 】

本実施例の音響による建造物監視装置は、図 1 に示す建造物としての陸上の建物 1 の要
部 1 A や、図 2 に示す建造物としての海上の船舶 S の要部 1 B、1 C に装備されるもので
ある。

図 1 および図 2 に示すように、扉 2 a 付き出入口 2 を有する建造物としての建物 1 や
船舶 S において、同建造物の要部 1 A、1 B、1 C で観測される雑音を常時採取するとと
もに、出入口 2 などへの侵入や船舶 S の船倉内での荷崩れなどに伴い発生する音響を採
取できるように、上記建造物の内部または外部にはマイクロホン 3 が装備されている。

【 0 0 0 7 】

そして、図 3 に示すように、マイクロホン 3 を介し採取された音響から常時採取された
雑音を除去することにより時間 t の関数である目的音響信号 $x(t)$ のパワースペクトル
が得られるように、音響処理装置 4 を含む演算手段 5 が設けられている。

20

すなわち、演算手段 5 は、上記雑音が定常であり、目的音響信号 $x(t)$ とは独立した
関係にあるとして、非類似性を [数 1] 式、[数 2] 式および [数 3] 式により求めるよ
うに構成されている。

【 数 1 】

$$Y(\omega) = \int_{-\infty}^{\infty} y(t) e^{-j\omega t} dt$$

30

ここで、 $Y(\omega)$: 観測信号のスペクトル
 $y(t)$: 観測信号
 $e^{-j\omega t}$: 複素指数関数

【 数 2 】

$$|X(\omega)|^2 = |Y(\omega)|^2 - \alpha |N(\omega)|^2$$

ここで、 $|X(\omega)|^2$: 目的信号 $x(t)$ のパワースペクトル
 $|Y(\omega)|^2$: 観測信号のパワースペクトル
 $|N(\omega)|^2$: 雑音のパワースペクトル
: サブトラクション係数 ($1 > \alpha > 0$)

40

【数 3】

$$S_{P1} = \sqrt{\frac{1}{n} \sum_{n=1}^k (P1_i - \overline{P1})^2}$$

$$C_{P1P2} = \frac{1}{n} \sum_{n=1}^k (P1_i - \overline{P1})(P2_i - \overline{P2})$$

$$r_{P1P2} = \frac{C_{P1P2}}{S_{P1}S_{P2}}$$

10

ここで、 $P1_i (i=1, \dots, n)$: 目的音のパワースペクトル

$P2_i (i=1, \dots, n)$: 比較対象音のパワースペクトル

$\overline{P1}$: 平均

S_{P1} : 標準偏差

$\overline{P2}$: 平均

S_{P2} : 標準偏差

C_{P1P2} : $P1$ と $P2$ の共分散

r_{P1P2} : $P1$ と $P2$ との間の相関係数

20

【0008】

また、演算手段 5 には、図 3 に示すように、目的音響信号 $x(t)$ のパワースペクトル $|X(\)|^2$ を音響サンプルのスペクトルのデータベース 5 a が持つ過去の採取済み音響サンプルのスペクトルと比較するための比較手段 5 b が設けられ、目的音響信号 $x(t)$ のパワースペクトル $|X(\)|^2$ が過去の採取済み音響サンプルのスペクトルと比較して異なる音響特性を具えた未知のものである場合に、警報を発信するための警報手段 5 c が付設されている。

30

【0009】

上述の本実施例の音響による建造物監視装置によれば、建造物の内部または外部に設けられたマイクロホン 3 を介し、常時出入り口 2 の近傍や建造物の要部 1 A (1 B、1 C) において目的音に対し雑音となる環境音が採取されるほか、出入り口 2 や建造物要部 1 A (1 B、1 C) において発生する目的音である音響が採取され、同音響から同出入り口 2 や建造物要部 1 A (1 B、1 C) における雑音を除去することにより時間 t の関数である目的音響信号 $x(t)$ のパワースペクトル $|X(\)|^2$ を求める演算手段 5 が設けられているので、同目的音響信号のパワースペクトルを過去に採取された既知の音響サンプルのスペクトルと比較手段 5 b において比較することにより異常音が否かの判定が容易に行われ、このようにして上記目的音響信号が未知の異常音と判定された場合には警報手段 5 c により警報が発信されて、その対策が迅速に講じられるようになる。

40

【0010】

上述の本実施例の音響による建造物監視装置の概要について整理すると、次の通りである。

- (1) 動作環境は、コンピュータ装置 1 台とマイクロホン 1 本とから構成される。
- (2) コンピュータ装置に搭載されたプログラムは一定の時間間隔で連続動作を続ける。その動作は、マイクロホンによる音の観測および音響解析ならびに警報の発信である。
- (3) 解析は、第一にスペクトル解析の実施による観測音が持つ周波数特性の把握、第二に前の時間間隔において観測された音のスペクトルや既知の音 (スペクトル) サンプルとの相関計算として行われる。

50

(4) 異常発生 の 判断は、相関値の変動の大きさや未知の音であるか否かによって周囲の状況変化を認知することにより行われる。

(5) 本装置の特徴とする動作は、異常の認知による通報(メールの自動発信)やコンピュータの外部出力(RS232Cポートなど)へのコード出力の実行として行われる。

【0011】

本実施例の音響による建造物監視装置の特徴は、周囲音の変化を音の大小ではなく、周波数の特異的变化によって判断する点、その音が既知の音でなく未知の音であることを認知することによって判断する点にある。すなわち、このシステムでは、監視する範囲において侵入や異常が発生した場合に、大きな音が発生することによってシステムが反応するのではなく、音の質が変化したことの判断、未知の音であることの判断によって上記の侵入や異常の発生 の 認知が行われる。

10

【図面の簡単な説明】

【0012】

【図1】本発明の一実施例としての音響による建造物監視装置の概略構成を示す説明図である。

【図2】本発明の装置を用いる他の例を示す斜視図である。

【図3】本発明の装置における作用の流れを示すブロック図である。

【符号の説明】

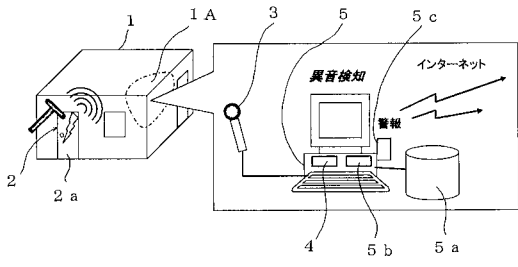
【0013】

- 1 建物
- 1 A , 1 B、1 C 建造物要部
- 2 出入口
- 2 a 扉
- 3 マイクロホン
- 4 音響処理装置
- 5 演算手段
- 5 a データベース
- 5 b 比較手段
- 5 c 警報手段
- S 船舶

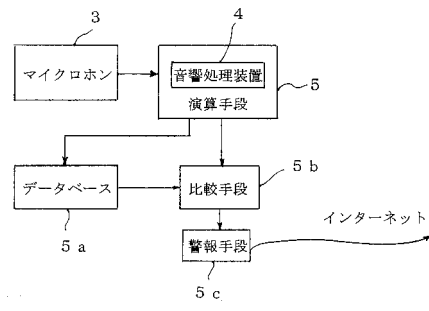
20

30

【図1】



【図3】



【図2】

