

(19) 世界知的所有権機関  
国際事務局



(43) 国際公開日  
2006年10月5日 (05.10.2006)

PCT

(10) 国際公開番号  
WO 2006/103793 A1

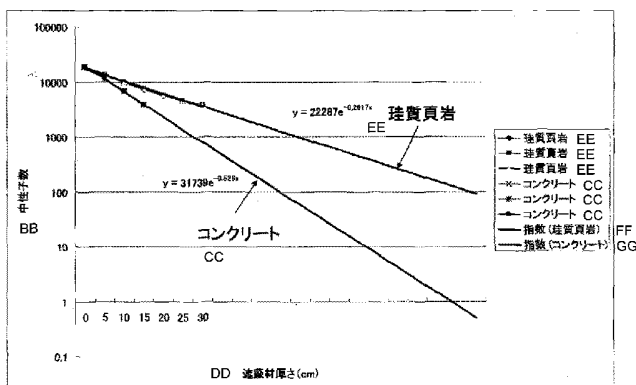
- (51) 国際特許分類:  
G21F 1/02 (2006.01)
- (21) 国際出願番号: PCT/JP2005/012460
- (22) 国際出願日: 2005年7月6日 (06.07.2005)
- (25) 国際出願の言語: 日本語
- (26) 国際公開の言語: 日本語
- (30) 優先権データ:  
特願2005-092735 2005年3月28日 (28.03.2005) JP
- (71) 出願人 (米国を除く全ての指定国について): 中央シリカ株式会社 (CHUO SILIKA CO.,LTD) [JP/JP]; 〒0184302 秋田県北秋田市浦田字寄延沢家の下44 Akita (JP). 独立行政法人海上技術安全研究所 (NATIONAL MARITIME RESEARCH INSTITUTE) [JP/JP]; 〒1810004 東京都三鷹市新川6-38-1 Tokyo (JP).
- (72) 出願人および発明者: 村上英樹 (MURAKAMI, Hideki) [JP/JP]; 〒0100862 秋田県秋田市手形田中14-5 手形田中住宅1-404 Akita (JP).
- (72) 発明者; および (75) 発明者/出願人 (米国についてのみ): 小田野直光 (ODANO, Naoteru) [JP/JP]; 〒1810004 東京都三鷹市新川6-38-1 独立行政法人海上技術安全研究所内 Tokyo (JP). 奥田博昭 (OKUTA, Hiroaki) [JP/JP]; 〒0184302 秋田県北秋田市浦田字寄延沢家の下44 中央シリカ株式会社内 Akita (JP).
- (74) 代理人: 熊谷繁 (KUMAGAI, Shigeru); 〒0101421 秋田県秋田市仁井田本町5丁目7番8号 Akita (JP).
- (81) 指定国 (表示のない限り、全ての種類の国内保護が可能): AE, AG, AL, AM, AT, AU, AZ, BA, BB, BG, BR, BW, BY, BZ, CA, CH, CN, CO, CR, CU, CZ, DE, DK, DM, DZ, EC, EE, EG, ES, FI, GB, GD, GE, GH, GM, HR,

[ 続葉有 ]

(54) Title: RADIATION SHIELDING MATERIAL

(54) 発明の名称: 放射線遮蔽材

AA 図2の近似線で外挿した珪質頁岩の中性子線遮蔽効果を示すグラフ図



AA... GRAPHICAL DIAGRAM SHOWING NEUTRON RADIATION SHIELDING EFFECT OF SILICEOUS SHALE PROVIDED BY EXTRAPOLATION OF APPROXIMATION LINE SHOWN IN FIG. 2  
 BB...NUMBER OF NEUTRONS  
 CC...CONCRETE  
 DD...THICKNESS OF SHIELDING MATERIAL (cm)  
 EE...SILICEOUS SHALE  
 FF...INDEX (SILICEOUS SHALE)  
 GG...INDEX (CONCRETE)

(57) Abstract: This invention provides a radiation shielding material that has heat resistance and acid resistance as a shielding material in a radiation field, in which neutron and gamma rays are present together, for example, in nuclear facilities, and, at the same time, is lightweight and has low radioactive properties. A heavy metal having a high level of shielding effect against high energy neutron and gamma rays is used in combination with a naturally occurring porous siliceous material having a high hydrogen element content and possessing a high neutron shielding effect and a thermal neutron absorbent to provide shielding effect against both neutron and gamma rays. The mixing ratio of the heavy metal and the thermal neutron absorbent to the porous siliceous material is regulated to properly control the neutron shielding efficiency and the gamma ray shielding efficiency. This construction can provide a radiation shielding material that can realize the highest shielding effect as a practical shielding material, for example, in facilities utilizing fission radiation sources such as atomic reactors.

[ 続葉有 ]



WO 2006/103793 A1



HU, ID, IL, IN, IS, KE, KG, KM, KP, KR, KZ, LC, LK, LR, LS, LT, LU, LV, MA, MD, MG, MK, MN, MW, MX, MZ, NA, NG, NI, NO, NZ, OM, PG, PH, PL, PT, RO, RU, SC, SD, SE, SG, SK, SL, SM, SY, TJ, TM, TN, TR, TT, TZ, UA, UG, US, UZ, VC, VN, YU, ZA, ZM, ZW.

- (84) 指定国 (表示のない限り、全ての種類の広域保護が可能): ARIPO (BW, GH, GM, KE, LS, MW, MZ, NA, SD, SL, SZ, TZ, UG, ZM, ZW), ユーラシア (AM, AZ, BY, KG, KZ, MD, RU, TJ, TM), ヨーロッパ (AT, BE, BG, CH, CY, CZ, DE, DK, EE, ES, FI, FR, GB, GR, HU, IE,

IS, IT, LT, LU, LV, MC, NL, PL, PT, RO, SE, SI, SK, TR), OAPI (BF, BJ, CF, CG, CI, CM, GA, GN, GQ, GW, ML, MR, NE, SN, TD, TG).

添付公開書類:

— 国際調査報告書

2文字コード及び他の略語については、定期発行される各PCTガゼットの巻頭に掲載されている「コードと略語のガイダンスノート」を参照。

---

(57) 要約: 【課題】 本発明においては、原子力施設等の中性子及びガンマ線が混在する放射線場において、遮蔽材として耐熱性と耐酸性を有し、軽量で、また低放射化特性を有する放射線遮蔽材を提供することを目的とする。  
【解決手段】 本発明においては、高エネルギー中性子線及びガンマ線に高い遮蔽効果を示す重金属、中性子遮蔽効果の大きい水素元素含有率の高い天然多孔質珪質素材、及び熱中性子吸収材を組み合わせることにより中性子線とガンマ線の両方に対し遮蔽効果を有し、多孔質珪質素材に対する重金属と熱中性子吸収材との配合比率を調整することにより任意に中性子遮蔽効率とガンマ線遮蔽効率とをコントロールすることが出来、原子炉のように核分裂線源を扱う施設等において実用的な遮蔽材としては最も高い遮蔽効果を実現出来る放射線遮蔽材を提供出来る。

## 明 細 書

### 放射線遮蔽材

### 技術分野

- [0001] 本発明は、軽量の多孔質珪質素材をベースとし、中性子線とガンマ線を同時に遮蔽し、かつ優れた低放射化特性を有し、耐熱性及びフッ化水素酸以外の酸に対する耐酸性に優れる組成物の放射線遮蔽材に関するものである。

### 背景技術

- [0002] 従来、放射線遮蔽材としては、放射線遮蔽効果を持つ素材を配合した合成樹脂、ゴム、コンクリート、セラミックス、ガラス、金属等が周知となっている。

原子炉や照射済み核燃料等の放射線源から放出される放射線にはガンマ線と(高エネルギーから熱エネルギーまでの)中性子が混在しており、これらの放射線を全て効果的に遮蔽することが必要である(特許文献1を参照)。

一般に、中性子遮蔽に対しては、従来水素が最も効果的な元素と考えられて使用されてきたが、中性子エネルギーが高くなると水素の遮蔽効果が減少するという問題がある。

原子炉等から出るエネルギーの高い中性子の遮蔽では、この水素の遮蔽効果が減少するエネルギー領域の中性子を遮蔽することも重要である。

水素の遮蔽効果の減少を補うものとして非弾性散乱により高エネルギー中性子を減速させる効果のある重金属があげられる。

一般的に放射線遮蔽材の重金属として鉛が使用されることが多いが、鉛は有害物質であるため、鉛を多量に含む放射線遮蔽材は、その生産において、鉛を含む原料がこぼれたり、飛散することによって環境汚染を引き起こしやすいという問題を有していた(特許文献2を参照)。

また、熱中性子等の中性子を吸収した場合には、通常エネルギーが極めて高く透過力の強い二次ガンマ線が発生する。

二次ガンマ線の発生を抑えるには熱中性子吸収材が必要であり、また、その透過を抑えるには比重の大きなジルコニウムやハフニウムのような重金属が必要である。

従来の放射線遮蔽材であるコンクリートに放射線が当たると、コンクリートに含まれている鉄、コバルト、ニッケル、ユウロピウム元素が放射性同位元素に変化し、この放射性同位元素の放射壊変によって、コンクリートが放射線を発するようになる(特許文献3を参照)。

つまり、原子炉等の放射性発生源の稼働を停止しても、コンクリート製の遮蔽体中に放射能が残留し、放射線を発生し続けることになる。

このように放射線を発するに至ったコンクリートは、原子炉等の放射線発生源の保守、運転、解体等に携わる作業員に対して、放射線被ばくによる健康上の悪影響を及ぼす可能性がある。

原子炉施設の廃止措置等に伴う遮蔽材の使用終了時においては、放射化した遮蔽材はその保管や環境汚染の観点から問題が多い。

従って、それらが問題とならない程度の放射能しか発生しない低放射化遮蔽材の開発が望まれている。

特許文献1:特開2003-255081号公報

特許文献2:特開2003-315489号公報

特許文献3:特開2003-238226号公報

発明の開示

発明が解決しようとする課題

[0003] 以上のことから、本発明においては、原子力施設等の中性子及びガンマ線が混在する放射線場において、簡略な設備で作製できかつ実用的に使用出来る遮蔽材としての最高の遮蔽性能、実用的な耐熱性と耐酸性(フッ化水素酸を除く)を有し、軽量で、また低放射化特性を有する放射線遮蔽材を提供することを目的とする。

さらに詳しくは、原子炉施設及び核燃料サイクル施設等、並びに照射済み燃料、核燃料の再処理物質、放射性同位元素、放射性廃棄物等放射能を有する物質や放射線医療装置から放出される中子とガンマ線とが混在した放射線を中子吸収の結果発生する二次ガンマ線を含めて遮蔽でき、実用的な遮蔽物質の中では最も経済的で尚且つ遮蔽効果が高く、また、使用期間中あるいは使用後における生成放射能を無視できる程度に少なく出来る軽量耐熱耐酸性(フッ化水素酸を除く)の放射線遮

蔽材を提供することを目的とする。

#### 課題を解決するための手段

[0004] 本発明の放射線遮蔽材は、中性子遮蔽効果の大きい水素元素含有率の高い多孔質珪質素材と、高エネルギー中性子線及びガンマ線に高い遮蔽効果を示す原子番号40以上の重金属と、熱中性子吸収材を組み合わせるものである。

本発明においては、前記多孔質珪質素材が珪藻土、クリストバル岩、硬質泥岩又は人工多孔質珪質素材よりなるものである。

本発明においては、前記重金属がジルコニウム又はハフニウムである。

本発明においては、前記熱中性子吸収材がリチウム又はホウ素を含む化合物である。

#### 発明の効果

[0005] 本発明においては、高エネルギー中性子線及びガンマ線に高い遮蔽効果を示す重金属、中性子遮蔽効果の大きい水素元素含有率の高い天然多孔質珪質素材、及び熱中性子吸収材を組み合わせることにより中性子線とガンマ線の両方に対し遮蔽効果を有し、多孔質珪質素材に対する重金属と熱中性子吸収材との配合比率を調整することにより任意に中性子遮蔽効率とガンマ線遮蔽効率とをコントロールすることが出来、原子炉のように核分裂線源を扱う施設等において実用的な遮蔽材としては最も高い遮蔽効果を実現出来る放射線遮蔽材を提供出来る。

本発明の放射線遮蔽材は、上述の構成よりなるので、中性子とガンマ線双方を考慮した実地的な遮蔽材として優れた遮蔽性能を示し、低放射化性、耐熱性及び耐酸性(フッ化水素酸を除く)を有し、非常に軽量である。

しかも、本発明の放射線遮蔽材は、コバルト、ニッケル、ユウロピウムを含んでおらず、鉄含有量もコンクリートよりも少なく、さらに、ケイ素を主成分としているため使用期間中及び使用後の廃棄の際に放射化が問題となる可能性は極めて少ない。

本発明によれば、容易な設備で複雑な形状や大型のサイズにも対応した成型体を提供することが出来る。

本発明の放射線遮蔽材は、本質的に鉛を含有しないため、その生産において、鉛を含む原料がこぼれたり、飛散することによって環境汚染を引き起こすことがない。

### 発明を実施するための最良の形態

[0006] 始めに、従来から知られている放射線遮蔽材としての利点と問題点をそれぞれ検討した結果を示す。

表1に、コンクリート、水、鉛、グラファイト(黒鉛)、鉄、ホウ素、ポリエチレン、水素化リチウム、水素化チタン/水素化ジルコニウムについて、遮蔽材の利点と問題点を示す。

[0007] [表1]

## 一般的な中性子遮蔽材とその問題点

	利点	問題点
コンクリート	<ul style="list-style-type: none"> <li>・価格が安価である。</li> <li>・整形が容易である。</li> </ul>	<ul style="list-style-type: none"> <li>・高温に耐えられない。</li> <li>・骨材や添加物で中性子を捕獲するため、二次<math>\gamma</math>線の発生や放射化の問題が伴う。(特に鉄やコバルト、ユーロピウム等)</li> <li>・酸性雨等で、放射化したカルシウムが容易に自然界に散逸する。(放射性生体構成元素の散逸。特に<math>^{45}\text{Ca}</math>が問題。)</li> </ul>
水	<ul style="list-style-type: none"> <li>・価格が安価である。</li> <li>・整形が容易である。(容器に依存する)</li> <li>・水素含有率が高いため、中性子に対しては優れた遮蔽材である。</li> </ul>	<ul style="list-style-type: none"> <li>・<math>\gamma</math>線に対しては遮蔽効果が小さい。</li> <li>・高温に耐えられない(遮蔽材の温度は<math>400^{\circ}\text{C}</math>に達する)</li> <li>・容器の腐食に注意が必要。</li> </ul>
鉛	<ul style="list-style-type: none"> <li>・<math>\gamma</math>線遮蔽は市販されている物質中最良の効果が得られる。</li> </ul>	<ul style="list-style-type: none"> <li>・中性子に対して余り減衰能力がなく、捕獲した場合は、<math>7.4\text{MeV}</math>の二次<math>\gamma</math>線を発生させる。</li> <li>・融点が<math>327^{\circ}\text{C}</math>のため、高温に耐えられない。(火災等による溶融に留意する必要。)</li> <li>・含まれる不純物が深刻な放射化の問題を引き起こす。</li> <li>・人体や生物に有害な元素である。</li> </ul>
グラファイト (黒鉛)	<ul style="list-style-type: none"> <li>・純度の高いものを利用できれば中性子捕獲による二次<math>\gamma</math>線の発生がほとんどない。</li> <li>・高温特性に優れている。</li> </ul>	<ul style="list-style-type: none"> <li>・熱中性子には遮蔽効果が小さい。</li> <li>・高温で酸素に触れると酸化化する。</li> </ul>
鉄	<ul style="list-style-type: none"> <li>・単位厚さ当たりの中性子に対する減衰能力は高い。</li> <li>・構造材として利用できる。(主にコンクリート中の鉄筋として)。</li> </ul>	<ul style="list-style-type: none"> <li>・二次<math>\gamma</math>線の発生が大きい。(最高<math>10\text{MeV}</math>、大部分が<math>7.6\text{MeV}</math>)。</li> <li>・放射化で生成する鋼材中の<math>^{60}\text{Co}</math>のため、数十年隔離する必要がある。</li> </ul>
ホウ素	<ul style="list-style-type: none"> <li>・熱及び熱外中性子の吸収に優れている。</li> <li>・他の素材に添加するのが容易である。</li> </ul>	<ul style="list-style-type: none"> <li>・添加物として使う場合、中性子捕獲に伴う発熱に対して注意しなければならない。</li> <li>・<math>0.5\text{MeV}</math>の二次<math>\gamma</math>線が問題になる場合もある。</li> </ul>
ポリエチレン ( $\text{CH}_2$ ) $_n$	<ul style="list-style-type: none"> <li>・水よりも水素数が多い(<math>8 \times 10^{22}</math>水素原子数/<math>\text{cm}^3</math>)ため、中性子捕獲に優れている。</li> <li>・放射化がほとんどない。</li> <li>・ホウ酸塩を加えて熱中性子吸収性能を向上させられる。</li> </ul>	<ul style="list-style-type: none"> <li>・<math>110^{\circ}\text{C}</math>で軟化するため高温に耐えられない。(200<math>^{\circ}\text{C}</math>まで安定なものもある。)</li> <li>・熱膨張係数が大きく、熱伝達率が非常に小さい。</li> </ul>
水素化リチウム	<ul style="list-style-type: none"> <li>・水素含有率が高く(12.6wt. %)、中性子遮蔽に対しては最良の効果が得られる。</li> <li>・融点が高い(<math>683.5^{\circ}\text{C}</math>)</li> <li>・二次ガンマ線を出さない。</li> </ul>	<ul style="list-style-type: none"> <li>・全ての温度で表面の保護が必要。</li> <li>・製造困難(製造コストが大きい)。</li> </ul>
水素化タン 水素化 ジルコニウム	<ul style="list-style-type: none"> <li>・水素含有量が高く中性子遮蔽に優れている。</li> <li>・水素化リチウムと異なり表面保護が不要。</li> </ul>	<ul style="list-style-type: none"> <li>・高温で水素が離脱する。</li> </ul>

[0008] この結果、一般に放射線遮蔽材として求められる特性は、1. できるだけ二次ガンマ線を発生させないこと、2. 放射化しにくい元素で出来ていること、3. 放射化した場合でも、出来るだけ半減期が短いか、極端に長い元素であること、4. 放射性生体構成元素を生成しないこと、5. 人体(生物)に有害な元素を使用しないこと、6. 遮蔽材が

放射線遮蔽で発生する高熱に耐えられること、7. 再利用や副生成物の回収が容易であること、8. 中性子による放射化で問題となるコバルト、ユウロピウムを含まないこと、である。

次に、秋田県の男鹿半島の女川層から採取した珪質頁岩(珪藻土、クリストバル岩)を構成する主要元素を表2及び微量元素を表3に示す。

[0009] [表2]

主要元素								
単位(Wt. %)								
SiO <sub>2</sub>	Al <sub>2</sub> O <sub>3</sub>	TiO <sub>2</sub>	MnO	MgO	CaO	Na <sub>2</sub> O	K <sub>2</sub> O	FeO
80	8.38	0.3	極微量 (0.003)	1.31	0.15	0.49	0.96	1.25

[0010] [表3]

微量元素												
単位(ppm)												
Ba	Be	Cu	La	Li	S	Sc	Sr	V	Y	Yb	Zn	Zr
475	1	69	9	14	2938	12	35	64	10	1	33	117

[0011] そこで、前記珪質頁岩(珪藻土、クリストバル岩)を放射線遮蔽材として利用する。前記珪質頁岩の特性は、1. 資源として大変豊富である、2. ケイ素、アルミニウム等の放射化されにくい元素で構成されている、3. 水素、リチウム、ホウ素、炭素等の中性子遮蔽効果のある元素を含んでいる、4. 熱に強い、5. 放射線損傷を受けても、結晶(クリストバル岩の場合)のため自己修復できる可能性がある、6. 多孔体なので必要な元素の添加などの操作(機能改良)が容易である、7. 放射性生体構成元素になりうる元素が少ない、8. 人体(生物)に有害な元素が少ない、9. 中性子による放射化で問題となるコバルト、ユウロピウムを含まない、等である。

[0012] 次に、放射線遮蔽材で問題となるのは、コンクリートと同様に放射化であり、クリストバル岩自身の放射化の問題について、図1で説明する。

まず、図1の縦軸は、上に行くと陽子数が増えて原子番号が増し、また下方向に行



くと原子番号が減少する、すなわち、ケイ素を例にすると、一つ上はリンであり、下はアルミニウムになる。

横軸は、中性子の数であり、右に行くと同位体の中性子数が増え、左に行くと減少する。

次に、 $(n, \alpha)$  反応の場合、中性子が一つ吸収され、 $\alpha$  線(中性子二個と陽子二個)を出す反応で、中性子は一つ減り、陽子が二個減り、結果として元の原子から一つ左で二個下の原子に変化する。

$(n, \gamma)$  反応の場合は、中性子が一つ吸収され、ガンマ線を出す反応で、元の原子から一つ右の同位体に変化する。

$(n, p)$  反応の場合は、中性子を一つ吸収し、陽子を一つ出す反応で、右下の原子に変化する。

$(\gamma, p)$  反応の場合は、ガンマ線を吸収して陽子を一つ出す反応で、元の原子の一つ下の原子に変化する、すなわちケイ素の場合はアルミニウムに変化する。

$(\gamma, n)$  反応の場合は、ガンマ線を吸収して中性子を一つ出す反応で、元の原子の左側の同位体に変化する。

[0013] 図1中のベクトルは、原子が崩壊する過程を意味し、 $\alpha$  崩壊は中性子二個と陽子二個を放出するので、元の原子の左へ二個、下へ二個の位置にある原子に変化する。

$\beta^+$  崩壊及び電子捕獲は、電子を一つ吸収するので、陽子が一つ中性子に変化し、その結果下へ一つ、右へ一つの場所にある原子に変化する。

$\beta^-$  崩壊は、逆に電子を一つ放出するので、中性子が一つ減り、陽子が一つ増え、つまり元の原子の左上の原子に変化する。

前記クリストバル岩は、中性子に関しては $(n, \alpha)$ 、 $(n, \gamma)$ 、 $(n, p)$  反応を考え、 $\gamma$  線に関しては $(\gamma, p)$ 、 $(\gamma, n)$  反応を考える。

[0014] そして、本発明の放射線遮蔽材として、中性子遮蔽能を高いレベルに、また、ガンマ線及び中性子の減衰率を任意に設計出来るように、水素含有率の高い多孔質珪質素材、重金属、熱中性子吸収材等の使用を考慮する。

水素含有率の高い多孔質珪質素材として、珪質頁岩、すなわち珪藻土やクリストバル岩がある。

水素、リチウム、ホウ素、炭素の4元素は、元々珪質頁岩に含まれているが、ホウ素はホウ酸水を物理吸着させ、乾燥させることにより、必要量添加できる。

リチウムについても同様である。

熱中性子吸収材としては、低放射化の観点からリチウム、ホウ酸やハフニウムが好ましい。

ガンマ線及び高速中性子遮蔽材としては、例えばジルコニウム、ハフニウム等の原子番号40以上の重金属を使用する。

ジルコニウムとハフニウムは、ジルコン溶解液から化学吸着と物理吸着特性を利用して珪質頁岩に吸着させる。

両元素で高速中性子の減速とガンマ線遮蔽を行う、特にハフニウムはランタノイド収縮を起こしているため、電子密度が大きく、有効に高エネルギーガンマ線遮蔽が行える。

さらに、低エネルギーガンマ線については遮蔽能力が原子番号の4乗に比例するので、これらの両元素は共に有効に作用する。

中性子、(二次ガンマ線を含めた)ガンマ線を同時に効果的に遮蔽するためには多孔質珪質素材に対し重金属と熱中性子吸収素材を適切に配合する必要がある。

実際的には、多孔質珪質素材、重金属、熱中性子吸収素材の割合を変えながら放射線輸送計算を実施し、配合比率に関するデータを求め、決定する必要がある。

放射線源から大量の中性子が放出される場合、本発明の放射線遮蔽材を用いた場合でも不純物による放射化の可能性がある。

放射化物が生成されると、遮蔽材自体が放射線を出すので被ばくの原因となる、取扱いに支障が出る、あるいは廃棄の際放射化物として隔離保管をせねばならない、環境汚染の原因となる等の悪影響が生じる。

そこで、多孔質珪質素材は、出来るだけ純度が高いものを用いるようにする。

## 実施例 1

[0015] 男鹿半島の女川層から採取した珪質頁岩(クリストバル岩)を鉄蜂で砕き、2.36mmメッシュの篩で大きさを揃えたペレット状のものを、片面に和紙を貼った奥行き5cm、縦横30cmの木枠内に入れ、その後、残った一面を和紙で封じて実験試料を加工

する。

[0016] 前記実験試料を用いて、次の実験を行った。

実験1:線源にカリフォルニウム( $^{252}\text{Cf}$ )を用いた中性子遮蔽実験を行った。

図2に示すように、珪質頁岩、コンクリートについて、それぞれ3回測定を行った。

見掛上、珪質頁岩の中性子遮蔽効果は、普通コンクリートよりも劣るが、比重が約4分の1のため、コンクリートの比重と同程度に遮蔽材を充填することができれば普通コンクリートの2倍の遮蔽性能を持つ。

これは、珪質頁岩の表面に存在する水素によるものである。

[0017] 図3に示すように、図2データの近似曲線で外挿してみると、普通コンクリートの2倍の厚さでコンクリートと同程度の中性子に対する遮蔽効果を得ることができることがわかる。

しかしながら、重量は普通コンクリートの約4分の1である。

[0018] 実験2:線源にカリフォルニウム( $^{252}\text{Cf}$ )を用いた二次ガンマ線遮蔽実験を行った。

[0019] 実験3:線源にコバルト( $^{60}\text{Co}$ )を用いた場合のガンマ線遮蔽実験を行った。

[0020] 図4に示すように、珪質頁岩について、それぞれ6回測定を行った。

ガンマ線遮蔽効果は、物質の密度に依存するため、珪質頁岩だけではあまり遮蔽効果は期待できない。

しかしながら、ジルコニウム等の重金属を添加すれば十分にかつ容易にその遮蔽性能を改良できる。

[0021] 図5に示すように、図4のデータの近似曲線を外挿してみると、珪質頁岩だけでガンマ線を遮蔽する場合、50cm以上の厚さが必要であることがわかる。

[0022] まとめとして、珪質頁岩と普通コンクリートとを対比すると、

(1)珪質頁岩は普通コンクリートに比べ約2倍の中性子遮蔽性能がある。

(2)珪質頁岩は比重が小さい。クリストバル岩をブロック整形したものが1.24、ペレット状にしたものが0.67以上であるのに対して、普通コンクリートは2.36である。

(3)珪質頁岩は中性子及び $\gamma$ 線による放射化のため問題となる核種の含有量が低い。

(4)珪質頁岩は熱に強い。

(5)珪質頁岩は酸性溶液に強い。

(6)珪質頁岩は他の放射線遮蔽材を添加して機能改良することが容易である。

したがって、珪質頁岩はコンクリートよりも優れた放射線遮蔽材となり、軽量・耐熱・耐酸性中性子遮蔽材として有効な素材である。

また、多孔質な特性を生かすことで、必要な元素の添加をすれば、さらに優れた放射線遮蔽材となる。

[0023] 本発明の放射線遮蔽材は、合成樹脂と混合し、鋳型に入れることにより自在な形状の成型体を実用的な大きさで作製できる。

それらの成型体を単独でもしくは成型体同士組み合わせて用いたり、放射線遮蔽材の小片を容器に充填して用いたり、また、枠等の各種部材で固定して用いたり、各種ゴム、各種コンクリート、各種金属、各種パテ等の複合材料用マトリックスで固定した形態で用いたりすることで、原子炉や原子炉利用施設、核燃料サイクル施設、使用済み燃料等放射性物質貯蔵・輸送容器、放射性同位元素、核融合炉、加速器等における各種放射線源等から放出される中性子やガンマ線を実用的に遮蔽できる。

本発明の放射線遮蔽材は多孔体であるため、必要に応じて水を添加吸着させ、この水( $H_2O$ )の水素原子によって、高エネルギーを有する放射線(中性子)を効果的に減速させることができる。

本発明の放射線遮蔽材は、中性子線及び/又はガンマ線の遮蔽に用いることができる。本発明の放射線遮蔽材は、そのまま用いることもでき、小片を容器に充填したものを用いることもできる。

また、圧力を加えて成型し、ブロックとして使用できる他、合成樹脂等と混合し、任意の形状で用いることもできる。

本発明の放射線遮蔽材の小片を複合材料用マトリックスで固定した複合材料を中性子線

及び/又はガンマ線の遮蔽に用いてもよい。

#### 産業上の利用可能性

[0024] 本発明の放射線遮蔽材は、医療関連施設に設置される医療用リニアックから発生する二次中性子の遮蔽、放射性廃棄物移送用貯蔵容器(キャスク)の放射線遮蔽材

、核融合実験施設周辺の放射線遮蔽、可動型推進用原子炉(船舶及び惑星間有人ロケット等に搭載)の放射線遮蔽材、通常原子力施設及び核燃料サイクル施設の放射線遮蔽材、原子炉火災時の放射線遮蔽材、火災作業用ヘリコプター自体の放射線遮蔽材、住宅の壁面用建材(原子力施設周辺の住宅向け)等に利用可能である。

#### 図面の簡単な説明

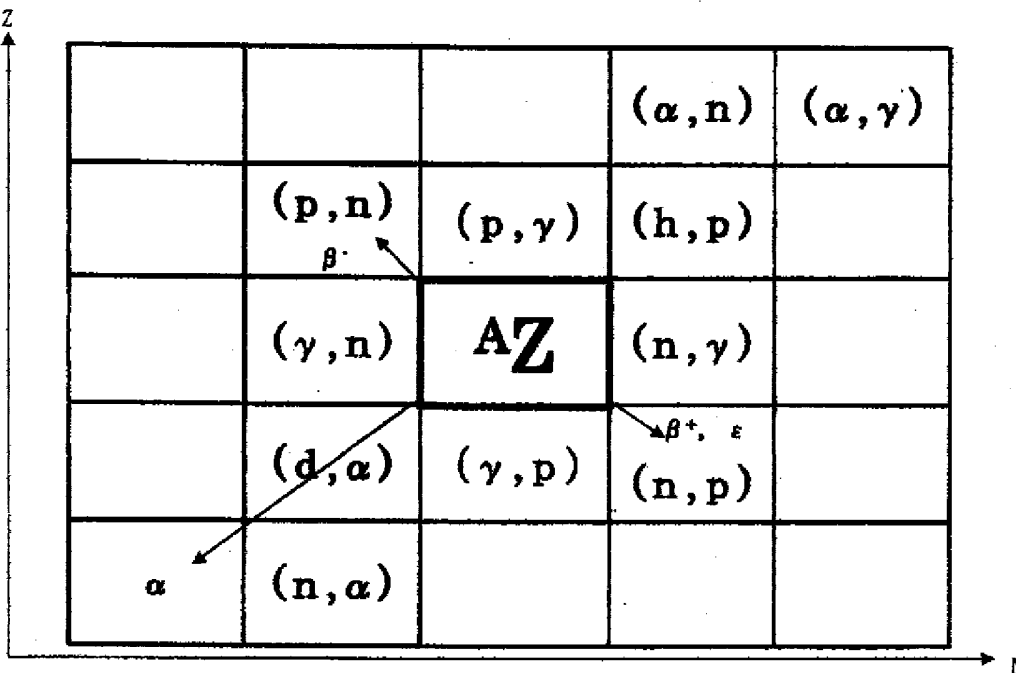
- [0025] [図1]クリストバル岩自身の放射化を表わすグラフ図である。  
[図2]珪質頁岩の中性子線遮蔽効果を示すグラフ図である。  
[図3]図2の近似線で外挿した珪質頁岩の中性子線遮蔽効果を示すグラフ図である。  
[図4]珪質頁岩のガンマ線遮蔽効果を示すグラフ図である。  
[図5]図4の近似線で外挿した珪質頁岩のガンマ線遮蔽効果を示すグラフ図である。

### 請求の範囲

- [1] 中性子遮蔽効果の大きい水素元素含有率の高い多孔質珪質素材と、高エネルギー中性子線及びガンマ線に高い遮蔽効果を示す原子番号40以上の重金属と、熱中性子吸収材を組み合わせることを特徴とする放射線遮蔽材。
- [2] 前記多孔質珪質素材が珪藻土、クリストバル岩、硬質泥岩又は人工多孔質珪質素材よりなることを特徴とする請求項1記載の放射線遮蔽材。
- [3] 前記重金属がジルコニウム又はハフニウムであることを特徴とする請求項1記載の放射線遮蔽材。
- [4] 前記熱中性子吸収材がリチウム又はホウ素を含む化合物であることを特徴とする請求項1記載の放射線遮蔽材。

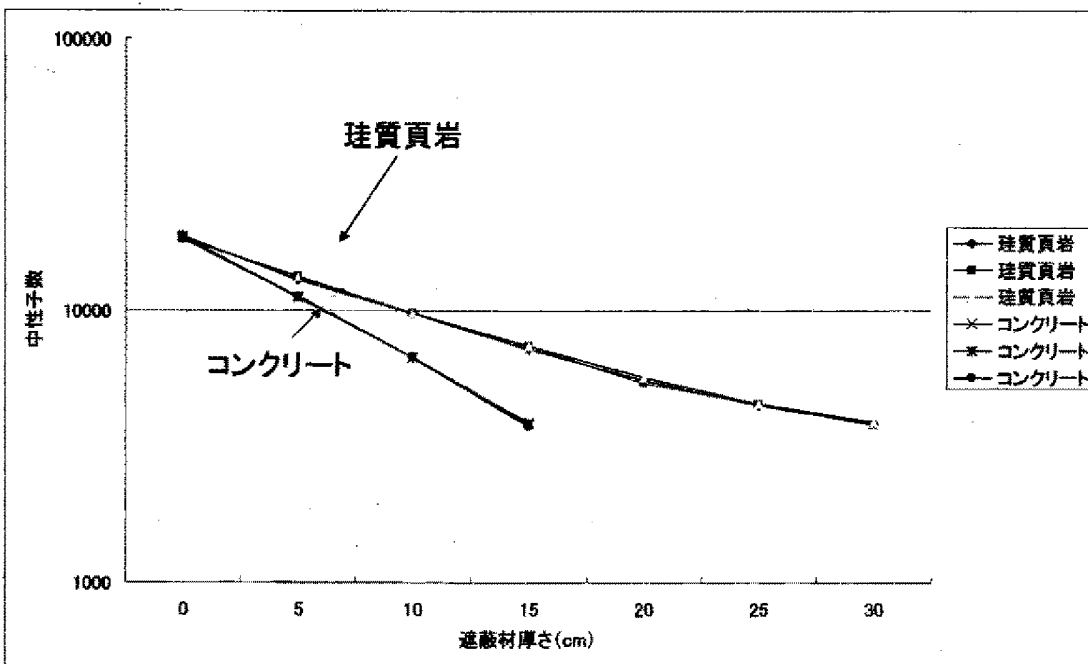
[図1]

クリストバル岩自身の放射化を表わすグラフ図



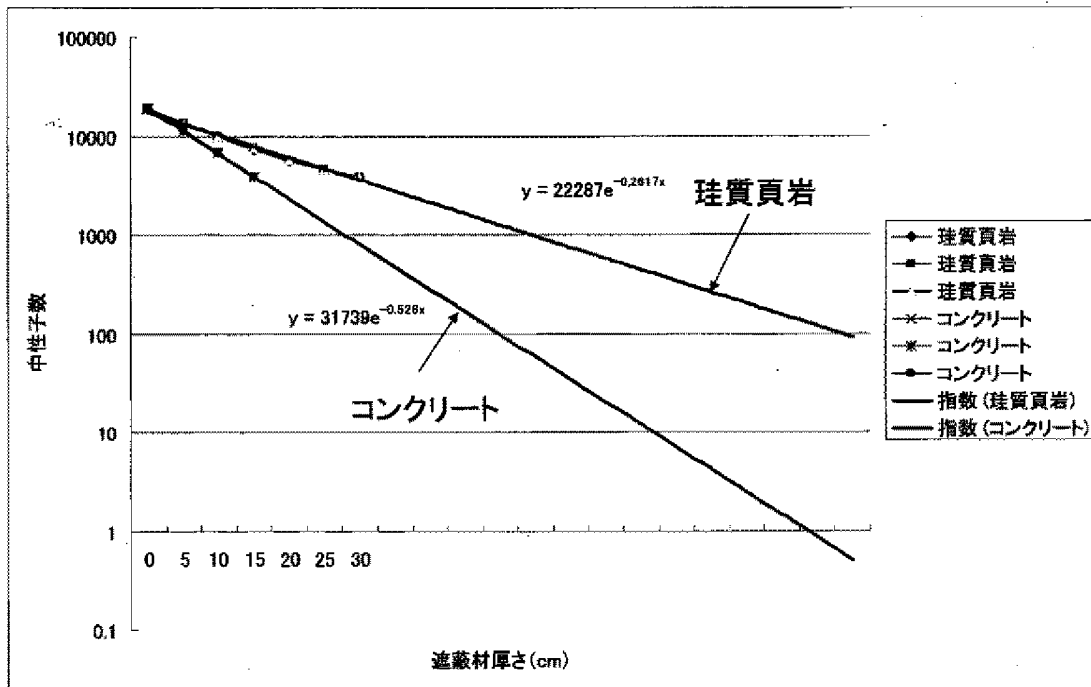
[図2]

珪質頁岩の中性子線遮蔽効果を示すグラフ図



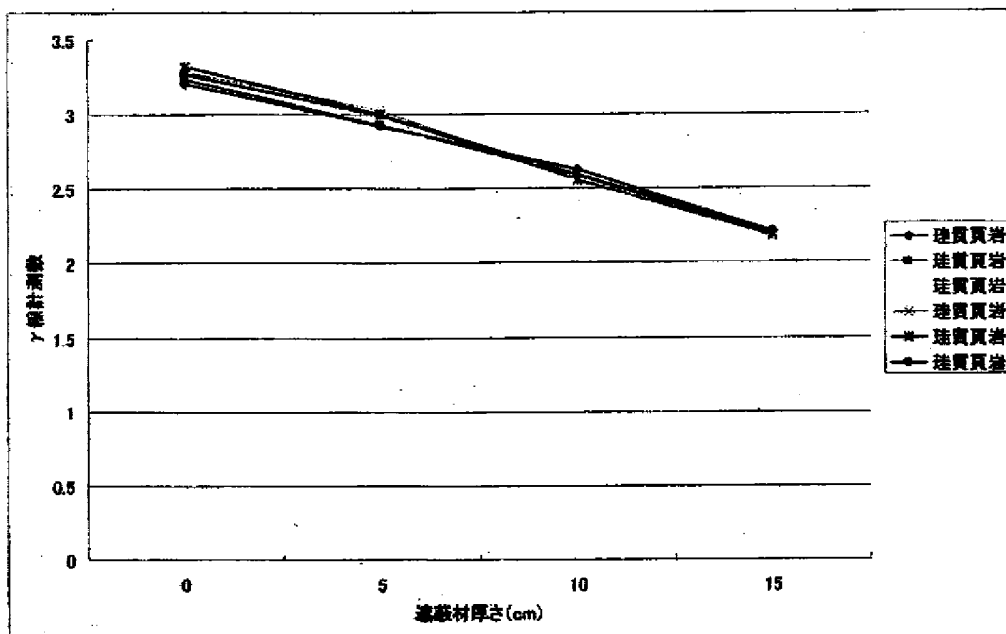
[図3]

図2の近似線で外挿した珪質頁岩の中性子線遮蔽効果を示すグラフ図



[図4]

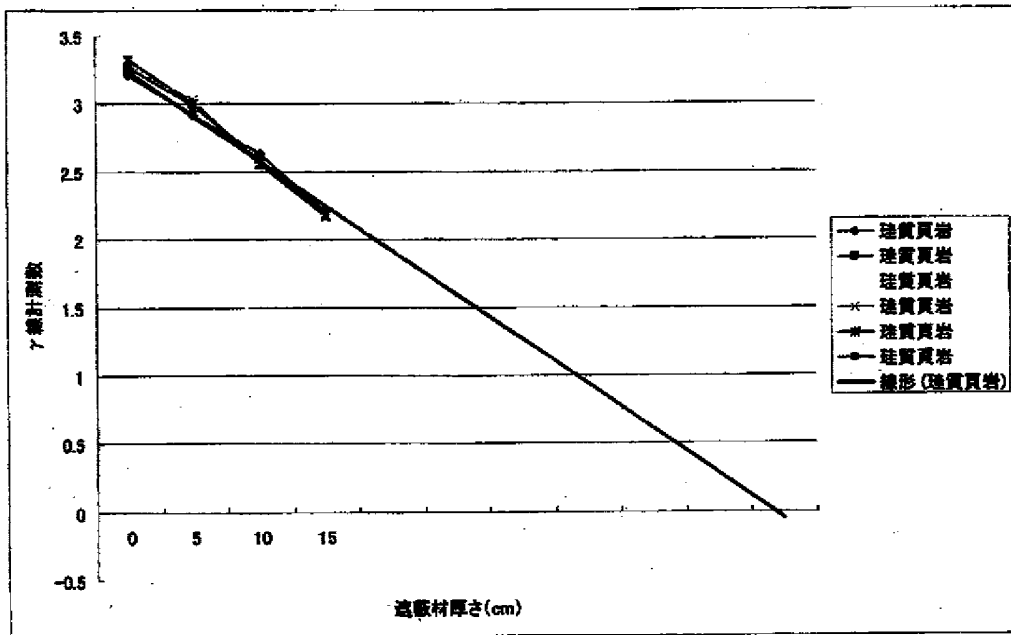
珪質頁岩のガンマ線遮蔽効果を示すグラフ図





[図5]

図4の近似線で外挿した珪質頁岩のガンマ線遮蔽効果を示すグラフ図



## INTERNATIONAL SEARCH REPORT

International application No.

PCT/JP2005/012460

A. CLASSIFICATION OF SUBJECT MATTER <b>G21F1/02</b> (2006.01)		
According to International Patent Classification (IPC) or to both national classification and IPC		
B. FIELDS SEARCHED		
Minimum documentation searched (classification system followed by classification symbols) <b>G21F1/02-10</b> (2006.01)		
Documentation searched other than minimum documentation to the extent that such documents are included in the fields searched Jitsuyo Shinan Koho 1922-1996 Jitsuyo Shinan Toroku Koho 1996-2005 Kokai Jitsuyo Shinan Koho 1971-2005 Toroku Jitsuyo Shinan Koho 1994-2005		
Electronic data base consulted during the international search (name of data base and, where practicable, search terms used) JOIS, NUCLEN		
C. DOCUMENTS CONSIDERED TO BE RELEVANT		
Category*	Citation of document, with indication, where appropriate, of the relevant passages	Relevant to claim No.
Y	JP 61-61099 A (NGK Insulators, Ltd.), 28 March, 1986 (28.03.86), Full text; Figs. 1 to 6 (Family: none)	1-4
Y	JP 9-281287 A (Kabushiki Kaisha Kamiya Saya Seizosho), 31 October, 1997 (31.10.97), Full text; Figs. 1 to 2 (Family: none)	1-4
Y	JP 2001-264488 A (Denki Kagaku Kogyo Kabushiki Kaisha), 26 September, 2001 (26.09.01), Full text (Family: none)	1-4
<input checked="" type="checkbox"/> Further documents are listed in the continuation of Box C. <input type="checkbox"/> See patent family annex.		
* Special categories of cited documents: "A" document defining the general state of the art which is not considered to be of particular relevance "E" earlier application or patent but published on or after the international filing date "L" document which may throw doubts on priority claim(s) or which is cited to establish the publication date of another citation or other special reason (as specified) "O" document referring to an oral disclosure, use, exhibition or other means "P" document published prior to the international filing date but later than the priority date claimed "T" later document published after the international filing date or priority date and not in conflict with the application but cited to understand the principle or theory underlying the invention "X" document of particular relevance; the claimed invention cannot be considered novel or cannot be considered to involve an inventive step when the document is taken alone "Y" document of particular relevance; the claimed invention cannot be considered to involve an inventive step when the document is combined with one or more other such documents, such combination being obvious to a person skilled in the art "&" document member of the same patent family		
Date of the actual completion of the international search 14 October, 2005 (14.10.05)		Date of mailing of the international search report 01 November, 2005 (01.11.05)
Name and mailing address of the ISA/ Japanese Patent Office		Authorized officer
Facsimile No.		Telephone No.

**INTERNATIONAL SEARCH REPORT**

International application No.

PCT/JP2005/012460

C (Continuation). DOCUMENTS CONSIDERED TO BE RELEVANT

Category*	Citation of document, with indication, where appropriate, of the relevant passages	Relevant to claim No.
Y	JP 57-207896 A (Hitachi, Ltd.), 20 December, 1982 (20.12.82), Full text; Fig. 1 (Family: none)	1-4

A. 発明の属する分野の分類 (国際特許分類 (IPC)) Int.Cl. <sup>7</sup> <b>G21F1/02</b> (2006.01)											
B. 調査を行った分野 調査を行った最小限資料 (国際特許分類 (IPC)) Int.Cl. <sup>7</sup> <b>G21F1/02-10</b> (2006.01)											
最小限資料以外の資料で調査を行った分野に含まれるもの <table border="0"> <tr> <td>日本国実用新案公報</td> <td>1922-1996年</td> </tr> <tr> <td>日本国公開実用新案公報</td> <td>1971-2005年</td> </tr> <tr> <td>日本国実用新案登録公報</td> <td>1996-2005年</td> </tr> <tr> <td>日本国登録実用新案公報</td> <td>1994-2005年</td> </tr> </table>				日本国実用新案公報	1922-1996年	日本国公開実用新案公報	1971-2005年	日本国実用新案登録公報	1996-2005年	日本国登録実用新案公報	1994-2005年
日本国実用新案公報	1922-1996年										
日本国公開実用新案公報	1971-2005年										
日本国実用新案登録公報	1996-2005年										
日本国登録実用新案公報	1994-2005年										
国際調査で使用した電子データベース (データベースの名称、調査に使用した用語) JOIS NUCLEN											
C. 関連すると認められる文献											
引用文献の カテゴリー*	引用文献名 及び一部の箇所が関連するときは、その関連する箇所の表示	関連する 請求の範囲の番号									
Y	JP 61-61099 A (日本碍子株式会社) 1986.03.28 全文, 第1-6図 (ファミリーなし)	1-4									
Y	JP 9-281287 A (株式会社神谷匣鉢製造所) 1997.10.31 全文, 第1-2図 (ファミリーなし)	1-4									
Y	JP 2001-264488 A (電気化学工業株式会社) 2001.09.26 全文 (ファミリーなし)	1-4									
<input checked="" type="checkbox"/> C欄の続きにも文献が列挙されている。		<input type="checkbox"/> パテントファミリーに関する別紙を参照。									
* 引用文献のカテゴリー 「A」特に関連のある文献ではなく、一般的技術水準を示すもの 「E」国際出願日前の出願または特許であるが、国際出願日以後に公表されたもの 「L」優先権主張に疑義を提起する文献又は他の文献の発行日若しくは他の特別な理由を確立するために引用する文献 (理由を付す) 「O」口頭による開示、使用、展示等に言及する文献 「P」国際出願日前で、かつ優先権の主張の基礎となる出願		の日の後に公表された文献 「T」国際出願日又は優先日後に公表された文献であって出願と矛盾するものではなく、発明の原理又は理論の理解のために引用するもの 「X」特に関連のある文献であって、当該文献のみで発明の新規性又は進歩性がないと考えられるもの 「Y」特に関連のある文献であって、当該文献と他の1以上の文献との、当業者にとって自明である組合せによって進歩性がないと考えられるもの 「&」同一パテントファミリー文献									
国際調査を完了した日 14.10.2005		国際調査報告の発送日 01.11.2005									
国際調査機関の名称及びあて先 日本国特許庁 (ISA/J P) 郵便番号100-8915 東京都千代田区霞が関三丁目4番3号		特許庁審査官 (権限のある職員) 中塚 直樹	2M 8908								
		電話番号 03-3581-1101 内線 3274									

C (続き) . 関連すると認められる文献		
引用文献の カテゴリー*	引用文献名 及び一部の箇所が関連するときは、その関連する箇所の表示	関連する 請求の範囲の番号
Y	JP 57-207896 A (株式会社日立製作所) 1982. 12. 20 全文, 第1図 (ファミリーなし)	1 - 4